

Registrácia a prvé kroky na portáli

Existujú dve možnosti registrácie na portáli SPS :

- Registrácia na základe pozvania pre existujúcich dodávateľov STRABAG
 - V systéme sú uložené všeobecné údaje o vašej spoločnosti.
 - Už ste dostali e-mail s pozvánkou alebo začinite proces registrácie rozhovorom s kontaktnou osobou spoločnosti STRABAG
- Samostatná registrácia pre nových dodávateľov
 - Vaše údaje zatiaľ nemáme k dispozícii.
 - Môžete sa zaregistrovať priamo na portáli SPS .

Registrácia po pozvánke pre existujúcich dodávateľov STRABAG

Prihláste sa pomocou údajov z e-mailu s pozvánkou

Dostali ste e-mail s pozvánkou na náš portál pre dodávateľov SPS - Portál STRABAG pre dodávateľov. Pomocou odkazu v e-maile si môžete prvýkrát vyžiadať heslo.

STRABAG SPS - Vitajte na portáli SPS pre dodávateľov

Text e-mailu

Vážený obchodný partner,

vitajte na portáli SPS pre dodávateľov koncernu STRABAG!

Dovoľujeme si Vás požiadať, ako kontaktnú osobu pre Vašu spoločnosť, o kontrolu údajov, ktoré ste nám už poskytli. V prípade potreby si Vás dovoľujeme požiadať o ich doplnenie alebo opravu.

K prihláseniu si vyžiadajte nové heslo. Na prihlasovaciu web stránku sa dostanete prostredníctvom nižšie uvedeného odkazu.

[Prihlasovacia stránka](#)

Informácie k ďalším krokom a pomoc nájdete na SPS domovskej stránke: supplier.strabag.com/sk

Tešíme sa na ďalšiu spoluprácu prostredníctvom dodávateľského portálu SPS.

[Vyhlásenie o ochrane údajov](#) | [Tiráž](#) | [Právne upozornenie](#)

© STRABAG SE | Donau-City-Str. 9 | 1220 Viedeň | Rakúsko

Toto je automaticky generovaná správa. Neodpovedajte prosím na tento e-mail.

Kliknite na odkaz "Prihlasovacia stránka" v e-maile. Po kliknutí sa otvorí nasledujúce okno:

- Zadáte svoju e-mailovú adresu v časti "Please enter your e-mail address to request new password*".
- Vyplňte pole pre bezpečnostný dotaz zobrazenou kombináciou čísel a číslíc.
- Potom kliknite na tlačidlo "Potvrdiť".
- Na zadanú adresu vám bude zaslaný e-mail a potom môžete pokračovať podľa popisu v časti "Overenie".



V prípade potreby --> Vyžiadanie hesla

Je možné, že uvítací e-mail už nemáte k dispozícii. V takom prípade požiadať o heslo prostredníctvom stránky

<https://SPS.strabag.com> na842px vyžiadanie nového hesla.

Ak to chcete urobiť, kliknite na odkaz "Požiadat' o nové heslo".

- V časti "Please enter your e-mail address to request a new password*" (Zadajte svoju e-mailovú adresu, aby ste mohli požiadať o nové heslo*) zadajte e-mailovú adresu účtu, prostredníctvom ktorého ste dostali náš e-mail.
- Do poľa pre bezpečnostný dotaz vyplňte zobrazenú kombináciu čísla a číslice.
- Potom kliknite na tlačidlo "Potvrdiť".

Na zadanú adresu vám príde e-mail a potom môžete pokračovať podľa popisu nižšie v časti "Overenie".

Overovanie

V ďalšom kroku sa overte na portáli. Z portálu ste dostali e-mail s predmetom "Reset hesla", ktorý je platný len 60 minút.

Poznámka: Ak ste e-mail nedostali, skontrolujte priečinok SPAM alebo zadanú e-mailovú adresu. Tá musí byť totožná s e-mailovou adresou, ktorú ste použili na prijatie pozývacieho e-mailu z portálu.

- V e-maile kliknite na odkaz "Prihlásiť sa tu".

Potom budete presmerovaní na stránku, kde môžete zadať nové heslo.

- Tu zadajte svoje osobné heslo pre budúce prihlásenie.
- Prosím, dbajte na zobrazené bezpečnostné pravidlá, inak vaše heslo nebude z bezpečnostných dôvodov akceptované.
- V časti "Potvrdiť nové heslo" zadajte svoje heslo ešte raz a kliknite na "Uložiť".

Systém vás presmeruje späť na prihlasovaciu stránku SPS.

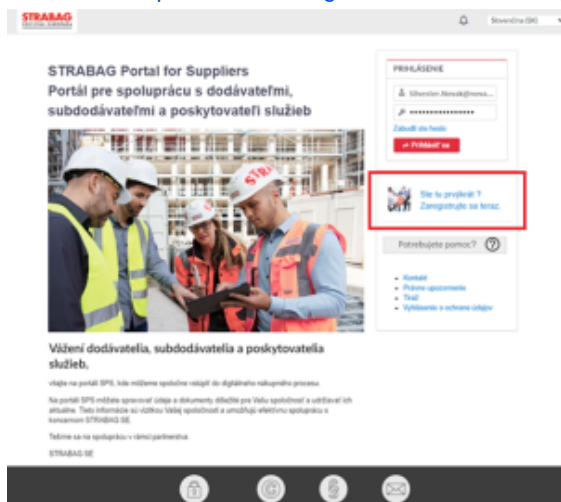
- Zadajte svoju e-mailovú adresu a heslo, ktoré ste si práve zvolili, do časti Login (Prihlásenie) a kliknite na tlačidlo Login (Prihlásenie).

- Použité tu ako príklad:
E-mailová adresa: jan.novak@novakovci.sk
Heslo: zvolené vami

- Je potrebné potvrdiť "Všeobecné podmienky používania" a potvrdiť zásady ochrany osobných údajov, aby bolo možné ukladanie a interné spracovanie.
- Potvrďte to prosím kliknutím.

Samostatná registrácia pre nových dodávateľov

Na stránke <https://SPS.strabag.com> sa môžete zaregistrovať na portáli SPS kliknutím na tlačidlo označené červenou farbou tu.



Zadávanie údajov o spoločnosti

Po kliknutí na tlačidlo "Nový dodávateľ? Registrovať sa teraz" sa otvorí nová stránka, na ktorej môžete zadať údaje o svojej spoločnosti.

Polia označené hviezdíčkou sú povinné polia, a preto musia byť vyplnené. Ak nie sú vyplnené všetky povinné polia, registráciu nie je možné dokončiť.

Zadávanie údajov o adrese

Adresa sa zadáva pomocou vyhľadávania Google. Začnite zadávať adresu vašej spoločnosti do poľa "Adresa". Google bude počas písania zobrazovať návrhy adresy.

Po zadaní správnej adresy ju môžete potvrdiť tlačidlom "Prijať". Zvyšné polia adresy sa potom vyplnia automaticky.

Zadávanie kontaktných údajov

Do bloku "Kontaktne údaje" zadajte údaje kontaktnej osoby, ktorá sa chce prihlásiť na portál.

Zadanie bezpečnostného dotazu

Zadajte znaky pre bezpečnostnú požiadavku, ako je uvedené nad vstupným poľom.

Potvrdenie potvrdenia o prijatí zásad ochrany osobných údajov

Po vyplnení všetkých zostávajúcich povinných polí musíte potvrdiť, že ste si prečítali zásady ochrany osobných údajov, kliknutím do príslušného poľa.

Správne zadanie svojich údajov potvrdíte kliknutím na tlačidlo "Registrovať".

Po kliknutí na tlačidlo "Registrovať" sa zobrazí nasledujúca správa a môžete sa vrátiť na prihlasovaciu stránku.

Následne vám bude zaslaný nasledujúci e-mail:

Potom musíte počkať, kým spoločnosť STRABAG vaše údaje autorizuje. Dovtedy sa nebudete môcť prihlásiť na portál.

Hneď ako budú údaje pre portál skontrolované a schválené, dostanete ďalší e-mail s predmetom "STRABAG SPS - Vaša registrácia na portáli dodávateľov bola úspešná".

Heslo* Potvrďte svoje heslo*

- ✓ Heslá by sa mali zhodovať.
- ✓ Heslo musí obsahovať aspoň 1 číslicu
- ✓ Heslo musí obsahovať aspoň 1 ne-alfanumerický znak (znak)
- ✓ Heslo musí obsahovať aspoň 6 znakov

BEZPEČNOSTNÁ KONTROLA

EMCQ
EMCQ

ZÁSADY OCHRANY OSOBNÝCH ÚDAJOV

Zásady ochrany osobných údajov

Týmto potvrdzujem, že som čítal / a zásady ochrany osobných údajov a rozumiem im.*



Ďakujeme za Vašu registráciu

Vaša požiadavka na registráciu bola úspešná. Čoskoro Vám pošleme e-mail s informáciami o ďalšom postupe procesu registrácie

[Späť na hlavnú stránku](#)

STRABAG SPS - Vaša žiadosť o registráciu na dodávateľskom portáli

STRABAG Portal for Suppliers <no-reply-strabag@mail-sps.strabag.com>
To: You
Wed 13/07/2022 1:38 PM

Vážený obchodný partner,
ďakujeme Vám za žiadosť o registráciu.
Dáta Vašej spoločnosti teraz preveríme. Po preverení dát Vás budeme kontaktovať.
Ďalšie informácie o STRABAG SPS nájdete na: supplier.strabag.com/sk
Tešíme sa na ďalšiu spoluprácu prostredníctvom dodávateľského portálu SPS

S pozdravom
STRABAG SE / Váš SPS tím - STRABAG Portal for Suppliers

[Vyhľadanie o ochrane údajov](#) | [Tlač](#) | [Prísť na upozornenie](#)
© STRABAG SE | Donau-City-Str. 9 | 1120 Viedeň | Rakúsko
Toto je automaticky generovaná správa. Neodpovedajte prosím na tento e-mail.

STRABAG SPS - Úspešná registrácia na dodávateľskom portáli

STRABAG Portal for Suppliers <no-reply-strabag@mail-sps.strabag.com>
To: You
Wed 13/07/2022 2:01 PM

Vážený obchodný partner,
Vaša registrácia bola úspešne dokončená.

K prvému prihláseniu na dodávateľský portál použite prosím Váš email a heslo, ktoré ste si vytvorili pri registrácii.
Link k prihláseniu: <https://sps.strabag.com/oaqe.aspx/ok/buy/homepage/supplier>

Ďalšie informácie o STRABAG SPS nájdete na: supplier.strabag.com/sk

Tešíme sa na ďalšiu spoluprácu prostredníctvom dodávateľského portálu SPS

S pozdravom
STRABAG SE / Váš SPS tím - STRABAG Portal for Suppliers

[Vyhľadanie o ochrane údajov](#) | [Tlač](#) | [Prísť na upozornenie](#)
© STRABAG SE | Donau-City-Str. 9 | 1120 Viedeň | Rakúsko
Toto je automaticky generovaná správa. Neodpovedajte prosím na tento e-mail.

Ak spoločnosť STRABAG vaše údaje neschválila, dostanete e-mail s predmetom "STRABAG SPS - Vaša registrácia na portáli dodávateľov nebola úspešná".

Pre vysvetlenie sa obráťte na našu horúcu linku podpory SPS. Telefónne číslo je: **00800 224 33 224** - nezabudnite prosím zadať obe úvodné nulové číslice.

Ak máte sídlo v krajine, ktorá ešte nie je autorizovaná pre SPS, dostanete tiež oznámenie z portálu.

Téma
STRABAG SPS - Vaša registrácia nebola úspešná

Text e-mailu

Vážený používateľ,

Vaša registrácia na dodávateľskom portáli SPS nebola úspešná.

Prosím kontaktujte našu telefonickú podporu +800 224 33 224

Viac informácií o SPS nájdete na domovskej stránke pre dodávateľov: supplier.strabag.com/sk
Tešíme sa na ďalšiu spoluprácu prostredníctvom nášho portálu SPS

S pozdravom,
STRABAG SE / Váš tím SPS - Portál STRABAG pre dodávateľov

[Vyhlásenie o ochrane údajov](#) | [Tiráž](#) | [Právne upozornenie](#)
© STRABAG SE | Donau-City-Str. 9 | 1220 Viedeň | Rakúsko
Toto je automaticky generovaná správa. Neodpovedajte prosím na tento e-mail.

Téma
STRABAG SPS - Vitajte na portáli SPS pre dodávateľov

Text e-mailu

Vážený obchodný partner,

vitajte na portáli SPS pre dodávateľov koncernu STRABAG!

Dovoľujeme si Vás požiadať, ako kontaktnú osobu pre Vašu spoločnosť, o kontrolu údajov, ktoré ste nám už poskytli. V prípade potreby si Vás dovoľujeme požiadať o ich doplnenie alebo opravu.

K prihláseniu si vyžadajte nové heslo. Na prihlasovaciu web stránku sa dostanete prostredníctvom nižšie uvedeného odkazu:
[Prihlasovacia stránka](#)

Informácie k ďalším krokom a pomoc nájdete na SPS domovskej stránke: supplier.strabag.com/sk

Tešíme sa na ďalšiu spoluprácu prostredníctvom dodávateľského portálu SPS.

[Vyhlásenie o ochrane údajov](#) | [Tiráž](#) | [Právne upozornenie](#)
© STRABAG SE | Donau-City-Str. 9 | 1220 Viedeň | Rakúsko
Toto je automaticky generovaná správa. Neodpovedajte prosím na tento e-mail.

Ak je vaša registrácia na portáli úspešná a dostali ste e-mail s predmetom "STRABAG SPS - Vaša registrácia na portáli dodávateľov bola úspešná", môžete sa prihlásiť na portál.

Na tento účel použijete odkaz z e-mailu a svoje prihlasovacie údaje pozostávajúce z e-mailovej adresy, ktorú ste uviedli počas registrácie, a hesla, ktoré ste si zvolili.

Prvé prihlásenie na portál

Na portál sa môžete prihlásiť pomocou svojej e-mailovej adresy a hesla, ktoré ste zadali. Po zadaní prihlasovacích údajov kliknite na tlačidlo "Prihlásiť sa".

STRABAG Portal for Suppliers
Portál pre spoluprácu s dodávateľmi,
subdodávateľmi a poskytovateľmi služieb

PRIHLÁSENIE

Silvester.Novak@nova...

.....

Zabudli ste heslo

Prihlásiť sa

Ste tu prvýkrát?
Zaregistrujte sa teraz.

Potrebujete pomoc?

- Kontakt
- Právne upozornenie
- Tiráž
- Vyhlásenie o ochrane údajov

Vážení dodávateľia, subdodávateľia a poskytovatelia služieb,

vitajte na portáli SPS, kde môžeme spoločne vstúpiť do digitálneho náskupného procesu.

Na portáli SPS môžete spravovať údaje a dokumenty dôležité pre Vašu spoločnosť a udržiavať ich aktuálne. Tieto informácie sú vizitkou Vašej spoločnosti a umožňujú efektívnu spoluprácu s koncernom STRABAG SE.

Tešíme sa na spoluprácu v rámci partnerstva.

STRABAG SE

Kliknutím potvrdíte "Všeobecné podmienky používania". Kliknutím tiež potvrdíte, že ste si prečítali a pochopili zásady ochrany osobných údajov. Je to potrebné na umožnenie ukladania a ďalšieho interného spracovania.

Úvodná stránka

Po prihlásení na portál budete presmerovaní na domovskú stránku SPS.

1. "INFORMÁCIE" Tu nájdete informačný text z oddelenia nákupu.
2. "KONTAKTY NA STRABAG" sa zobrazia, ak sú k dispozícii.
3. V časti "MOJE ÚLOHY" sa zobrazia všetky nevyriešené úlohy, ktoré máte spracovať.
4. V časti "ONBOARDING PROCESS" (Proces registrácie) sa zobrazuje, v ktorom kroku procesu registrácie sa práve nachádzate.
5. V časti "INFORMÁCIE" nájdete informácie o prehľade štruktúry spoločnosti.
6. v časti "PREHĽAD ŠTRUKTÚRY SPOLOČNOSTI" (SUPPLIERS OVERVIEW OF COMPANY STRUCTURE) sa zobrazí vaša pridružená štruktúra spoločnosti s ďalšími miestami, ak sú k dispozícii.
7. Na lište s ponukou nájdete "VŠEOBECNÉ INFORMÁCIE", ako aj ďalšie moduly, napríklad "DOPYTY", "ZMLUVY", "KATALÓG", "OBJEDNÁVKY" a stránku "POMOC". Na stránke "HELP" nájdete užitočné informácie a návody, ktoré si môžete aj stiahnuť.

The screenshot shows the STRABAG SPS portal interface. The top navigation bar includes 'VŠEOBECNÉ INFORMÁCIE', 'VYBEROVÉ KONANIA (TENDRE)', 'ZMLUVY', 'KATALÓG', 'OBJEDNÁVKY', and 'NÁPOVEDA'. The main content area is divided into several sections:

- INFORMÁCIE (1):** 'Vitajte v SPS!' section with contact information and a note about the 'BauID' card.
- KONTAKTY STRABAG (2):** A table with columns for 'Meno a priezvisko', 'E-Mail', and 'Pozícia v spoločnosti'. It lists 'SPS101 NPUŠK' and 'Technická Podpora'.
- MOJE ÚLOHY (3):** A section titled '0 výsledkov (ok)'.
- INFORMAČNÝ PANEL (4):** A checklist of tasks: 'Odoslanie údajov pre kvalifikáciu', 'Definovanie obchodných činností', 'Vkladanie povinných dokumentov/certifikátov', 'Overovanie všeobecných informácií', and 'Overovanie dokumentov/certifikátov'. A warning box states: 'V tomto čase nie je žiadna položka, ktorá si vyžaduje vašu pozornosť.'
- INFORMÁCIE (5):** 'Prehľad dodávateľa' section with a note about the supplier overview.
- PREHĽAD HIERARCHIE DODÁVATEĽA (6):** A table with columns for 'Dodávateľ', 'PSČ', 'Mesto', 'Štát', and 'Kód (dodávateľ)'. It lists 'JSC 006 Bratislava s.r.o.' with address 'Construction Core - Školica 811 06 Bratislava SK 300060'.

SPS Používateľská príručka

Na portáli je k dispozícii aj "Príručka používateľa SPS". Ide o návod na použitie kliknutím, ktorý vám kompaktným a zrozumiteľným spôsobom ukáže, ako používať kľúčové funkcie portálu.

Príručku môžete otvoriť prostredníctvom symbolu ?- na pravej strane obrazovky.

This screenshot shows the 'ONBOARDING PROCESS' section of the portal. A red arrow points to a help icon (a question mark inside a circle) located in the top right corner of the page.

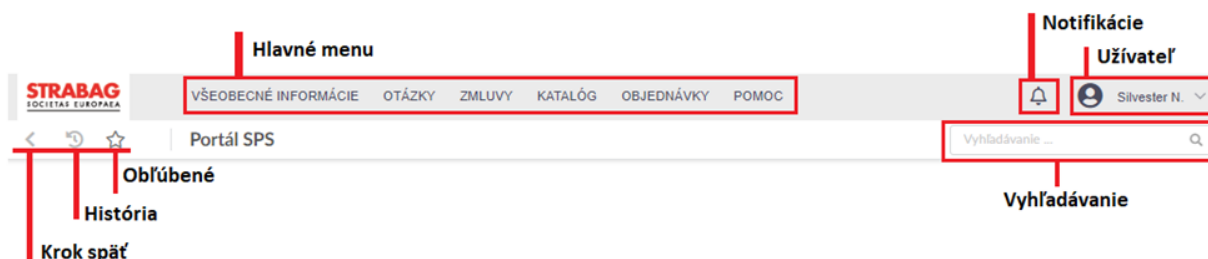
Na dlaždici "ONBOARDING PROCESS" sa zobrazujú aktuálne informácie vo forme varovných hlásení, napr. keď vás STRABAG požiada o vykonanie zmeny v kmeňových údajoch:

The 'INFORMAČNÝ PANEL' (Information Panel) displays a checklist of tasks with green checkmarks:


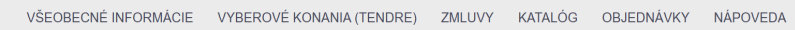
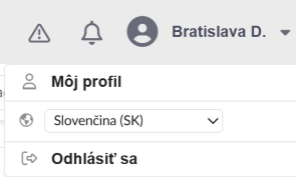

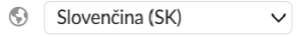



- Odoslanie údajov pre kvalifikáciu
- Definovanie obchodných činností
- Vkladanie povinných dokumentov/certifikátov
- Overovanie všeobecných informácií
- Schválenie prebieha v Strabagu

To the right, a warning box with a clipboard icon states: 'V tomto čase nie je žiadna položka, ktorá si vyžaduje vašu pozornosť.'

Centrálne navigačné prvky na portáli SPS:

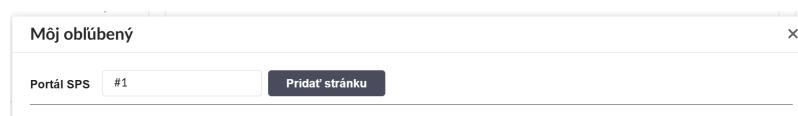


Nižšie je uvedený podrobný opis centrálnych navigačných prvkov na portáli dodávateľa SPS:

Navigation elements	Description of navigation
Logo STRABAG 	Kliknutím na logo STRABAG sa vrátite na úvodnú stránku.
SPS-Modul 	Všetky moduly SPS, ktoré vám boli pridelené ako dodávateľovi, sú uvedené v paneli ponúk.
Nastavenia 	Prostredníctvom položky "Settings" (Nastavenia) môžete vykonať individuálne nastavenia. K dispozícii máte nasledujúce možnosti.
 Môj profil	<p>V časti "Moje konto" môžete:</p> <ul style="list-style-type: none"> • vykonať všeobecné nastavenia a nastavenia oznámení. • Zobrazíť svoje osobné údaje v SPS a upraviť ich/doplniť, <p>POZOR: Definovaná e-mailová adresa sa nesmie meniť, inak oprávnenie na prístup vyprší. Ak je potrebná nová e-mailová adresa, musíte vytvoriť nový kontakt a priradiť mu nové konto. Viac informácií nájdete v nasledujúcej kapitole "Definovanie ďalších kontaktov".</p>
	Nastavenie jazyka môžete vykonať kliknutím na túto rozbaľovaciu ponuku.
 Odhlásiť sa	Z aplikácie SPS sa môžete odhlásiť kliknutím na položku "Odhlásiť".
Predchádzajúca stránka 	Ak sa chcete vrátiť na predchádzajúcu stránku, kliknite na symbol pod logom "STRABAG" so šípkou smerujúcou doľava.
História v SPS 	Kliknutím na symbol "kruhovej šípky" sa dostanete do histórie, kde sú uvedené všetky stránky, ktoré ste nedávno navštívili. Môžete sa k nej dostať kliknutím na ňu.

Oblíbené stránky


Často navštevované alebo dôležité stránky si môžete uložiť ako "Oblíbené". Najprv otvorte stránku, ktorú chcete uložiť ako oblíbenú. Potom kliknite na symbol "hviezdičky". Tým sa otvorí nasledujúce zobrazenie:



Vybranú stránku teraz môžete uložiť pod konkrétnym názvom. Kliknutím na tlačidlo "Pridať stránku" pridáte stránku do oblíbených v SPS.

Oblíbené položky môžete kedykoľvek vyvolať pomocou žltého symbolu hviezdičky. Po uložení stránok medzi oblíbené sa farba symbolu hviezdičky zmení z bielej na žltú. Ak chcete upraviť alebo vymazať oblíbenú stránku, opäť kliknite na symbol žltej hviezdičky. Na úpravu oblúbenej položky môžete použiť ikonu ceruzky.

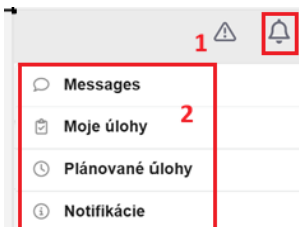
Oblíbenú položku môžete vymazať kliknutím na ikonu koša.

Univerzálne vyhľadávanie

V paneli vyhľadávania môžete zadať výrazy, ktoré sa dajú konkrétne vyhľadať v SPS.

Výstražný symbol

Symbol výstražného trojuholníka sa používa na zobrazenie systémových informácií, napríklad či prebieha žiadosť o zmenu.

Symbol úlohy

Symbol úlohy (1) vás informuje o úlohách a oznámeniach.

Po kliknutí na ňu sú v rozbaľovacej ponuke (2) k dispozícii nasledujúce možnosti.

**Messages**

"Správy" vás presmeruje do centra správ.

**Moje úlohy**

"Moje úlohy" vás presmeruje na prehľad vašich úloh.

**Plánované úlohy**

V časti "Moje plánované úlohy" sa dostanete k prehľadu svojich plánovaných úloh.

**Notifikácie**

"Notifications" (Oznámenia) vás presmeruje do centra oznámení. Tu si môžete vyfiltrovať oznámenia pomocou rôznych možností filtrovania, aby sa výsledky vyhľadávania zobrazovali čo najpresnejšie.

Ak chcete upraviť svoje úlohy, otvorte ich kliknutím na ceruzku.

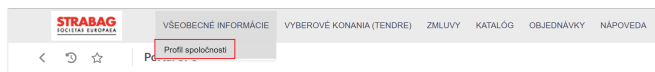
Ak máte viac ako tri výsledky, prehľad úloh môžete zväčšiť kliknutím na "... Výsledok(y)".

Proces	Číslo	Dodávateľ	Činnosť	Popis
Základný kvalifikačný dodávateľ	266299	TEST - NOVAKOVCÍ S.r.o.		Prenos dát kmeňových dát

Definovanie ďalších kontaktov

V položke ponuky "VŠEOBECNÉ INFORMÁCIE" v ponuke nájdete stránku "Moja karta dodávateľa". Na nej môžete vytvoriť nové kontakty dodávateľov.

- Kliknite na "Kontakty" v navigačnom paneli vľavo a na tlačidlo "+Vytvoriť nový kontakt".



Informácie o spoločnosti

KONTAKTY STRABAG

Email	Priezvisko	názov	Polícia v spoločnosti	Telefónne číslo	Mobilné číslo

INTERNÉ KONTAKTY

Vyberte z existujúcich kontaktov + Vytvorte kontakt

Užívateľské meno	Užívateľské meno @	Rola v SPS	Polícia v spoločnosti	Telefónne číslo	Mobilné číslo
Novak Silvester	Silvester.Novak@outlook.com	Hlavná kontaktná osoba			

- Vyplňte všetky povinné polia (označené červenou hviezdičkou) údajmi nového kontaktu.
- Potom dokončíte zadávanie údajov kliknutím na tlačidlo "Uložiť a zavrieť".

Správa kontaktov dodávateľa

Uložiť Uložiť a zavrieť

OSOBNÉ ÚDAJE

Adresa: Vážený pán / pani, Akademický titul, Ján, Príezvisko: Novák

E-mail: jan.novak@novakovci.sk, Pozícia @, Id, sk

Komunikačný jazyk: Slovensčina (SK)

TELEFÓNNE ČÍSLO

Telefónne číslo @, Mobilné číslo @, Faxovať @

FOTOGRAFIA

en Vložiť fotku *

ADRESA

Štítok adresy, Ulica č.s. / č.o., Mlynské nivy 61/A, Adresa, PSČ, Obec

- Po vytvorení nového kontaktu vyberte systémovú rolu "Hlavná kontaktná osoba". Tým sa zabezpečí, že e-maily a úlohy zo systému sa budú posielat' novému kontaktu.
- Potom kliknite na ikonu písmena za menom kontaktu. Tým sa kontakt pozve a na zadanú e-mailovú adresu sa odošle odkaz na vygenerovanie prístupových údajov.
- Kontakt sa potom zaregistruje podľa vyššie uvedeného postupu.
- Prístupové údaje v e-maile novému kontaktu sú platné 60 minút. Ak táto doba uplynula, nové prístupové údaje možno získať na prihlasovacej stránke prostredníctvom položky "Resetovať heslo".

INTERNÉ KONTAKTY

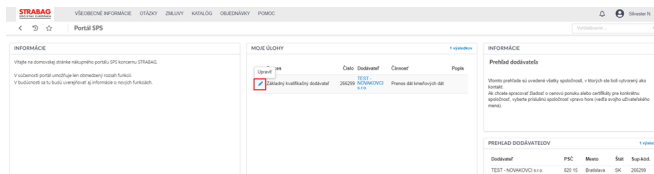
Vyberte z existujúcich kontaktov + Vytvorte kontakt

Užívateľské meno	Užívateľské meno @	Rola v SPS	Polícia v spoločnosti	Telefónne číslo	Mobilné číslo
Novak Jan	jan.novak@novakovci.sk	Hlavná kontaktná osoba			
Novak Silvester	Silvester.Novak@outlook.com	Hlavná kontaktná osoba			

Potvrdenie hlavných údajov

Po prihlásení sa vaše otvorené úlohy zobrazia v časti "Moje úlohy".

Kliknutím na ceruzku zobrazenú pred úlohou môžete úlohu priamo upraviť.



Potvrdenie hlavných údajov úlohy

- V systéme sú už uložené všeobecné údaje o spoločnosti pre existujúcich dodávateľov. Dôkladne skontrolujte údaje, pretože ich možno upraviť len v tomto kroku procesu. V prípade potreby údaje opravte alebo doplňte. Uistite sa, že údaje sú správne. Na ich základe vás budeme brať do úvahy napríklad pri výberových konaniach alebo vystavovaní faktúr.
- Pred zmenou stránok odporúčame, aby ste zadané údaje uložili pomocou tlačidla "Uložiť". Po uložení zaznamenaných údajov je potom potrebné kliknúť na zelené tlačidlá. Tlačidlom "Pokračovať" sa dostanete na ďalšiu stránku alebo sa váš záznam odošle na kontrolu kontaktnej osobe STRABAG. Následné zmeny je možné vykonať až po kontrole údajov zo strany STRABAG.
- Je možné, že už boli zadané skupiny výrobkov, ktoré predstavujú vaše portfólio služieb. Pozorne skontrolujte údaje v časti "Registrovaná skupina produktov". Relevantnosť pre výberové konania sa okrem iného kontroluje prostredníctvom uloženia skupín produktov. V prípade potreby opravte/doplňte skupiny produktov kliknutím na tri bodky (...). Ďalšie informácie o skupinách produktov nájdete v podrobných pokynoch pre skupiny produktov.
- Kliknutím na tlačidlo "Ďalej" potvrdíte údaje pre STRABAG. Všimnite si hlásenie na portáli, že skupiny výrobkov / hlavné údaje už nie je možné upravovať, kým ich neskontroluje STRABAG. Vaše údaje budú teraz postúpené spoločnosti STRABAG na interné overenie.
- Po schválení vašich kmeňových údajov spoločnosťou STRABAG si môžete svoje kmeňové údaje kedykoľvek pozrieť. V prípade potreby môžete svoje kmeňové údaje opraviť aj po ich schválení spoločnosťou STRABAG. Postup je opísaný v našich pokynoch "Žiadosť o zmenu kmeňových údajov".

Vaša úloha Nahrať povinné certifikáty

- Ďalej v závislosti od vami zadanej právnej formy udržiavajte certifikáty nezávislé od komerčného projektu. Môžete ich nahráť v systéme v časti "Certifikáty". Ak nenahráte žiadne certifikáty, môžete dostať viacero žiadostí o certifikát od rôznych kontaktných osôb STRABAG. Tomuto môžete predísť nahraním požadovaných certifikátov. Pokyny na nahrávanie certifikátov nájdete v návode na správu certifikátov.
- Vaše údaje budú teraz postúpené spoločnosti STRABAG na interné overenie. Potvrdenie o úspešnej registrácii vám bude bezodkladne zaslané e-mailom.
- Kroky procesu na vašej úvodnej stránke SPS sú zobrazené zelenou farbou.

