

REJESTRACJA ORAZ PIERWSZE KROKI W PORTALU DOSTAWCÓW STRABAG

Istnieją dwie możliwości zarejestrowania się w Portalu SPS:

- **Rejestracja na zaproszenie dla obecnych dostawców STRABAG**
 - W system przechowywane są podstawowe dane Państwa firmy.
 - Otrzymali Państwo zaproszenie drogą mailową lub rozpoczną proces rejestracji w porozumieniu z upoważnionym do kontaktu pracownikiem STRABAG.
- **Samodzielna rejestracja dla nowych dostawców**
 - Nie posiadamy jeszcze Państwa danych.
 - Mogą Państwo zarejestrować się bezpośrednio w Portalu Dostawców SPS.

REJESTRACJA NA ZAPROSZENIE

Logowanie przy użyciu danych zawartych w wiadomości mailowej z zaproszeniem

Otrzymali Państwo e-mail z zaproszeniem do zalogowania się na naszym Portalu Dostawców SPS – STRABAG *Portal for Suppliers*. Za pomocą linku z maila mogą Państwo poprosić o podanie hasła.

Temat

STRABAG SPS – Zaproszenie do zalogowania się

Wiadomość

Szanowna Pani / Szanowny Pan Jan Kowal,

witamy na portalu dostawców SPS.

Na zlecenie dostawcy Instrukcje Confluence została przydzielona Pani / Panu następująca nazwa użytkownika: jankowal@tlumaczenia.pl

Proszę ustawić swoje hasło na następującej stronie: [Ustaw hasło](#)

Następnie można się zalogować na portalu SPS.

Informacje o kolejnych krokach oraz pomoc do SPS znajdzie Pani / Pan na naszej stronie dostawców:

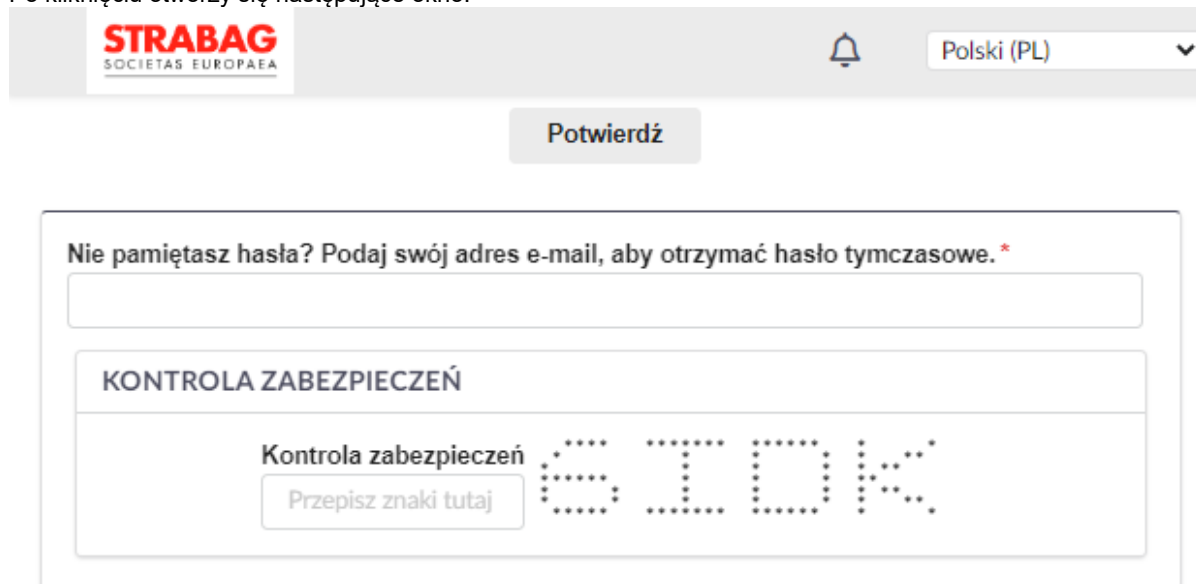
supplier.strabag.com/pl

Liczymy na dobrą współpracę na naszym portalu dostawców.

Z pozdrowieniami

STRABAG SE / Zespół SPS - STRABAG Portal for Suppliers

Proszę kliknąć w mailu link [Ustaw hasło](#)
Po kliknięciu otworzy się następujące okno:



- W polu *Nie pamiętasz hasła* należy wprowadzić swoje hasło według wytycznych.
- W polu *Kontrola zabezpieczeń* należy wpisać widoczny ciąg znaków.
- Następnie należy kliknąć pole *Zapisz*.
- Zostanie wysłany e-mail na podany adres z kontynuacją procesu *Uwierzytlnianie*.

W razie potrzeby --> poproś o hasło

Może zdarzyć się, że nie mają już Państwo możliwości wejścia do maila powitalnego.

- W takim przypadku należy poprosić o nowe hasło na stronie <https://sps.strabag.com>
- W tym celu proszę kliknąć link *Nie pamiętasz hasła?*.

LOGIN



Nie pamiętasz hasła?

[↪ Login](#)

Otworzy się następująco okno:

- W polu *Nie pamiętasz hasła? Podaj swój adres e-mail, aby otrzymać hasło tymczasowe.** należy wprowadzić swój adres mailowy.
- W polu *Kontrola zabezpieczeń* proszę wpisać wyświetloną kombinację cyfr/ liter.
- Następnie należy kliknąć pole *Potwierdź*.
- Na podany adres mailowy otrzymają Państwo wiadomość, po czym prosimy postępować zgodnie z opisem zawartym w rozdziale *Uwierzytlnianie*.

Uwierzytelnianie

Kolejnym krokiem jest przeprowadzenie uwierzytelnienia w portalu. Otrzymali Państwo wiadomość mailową z portalu o tytule *Resetowanie hasła*, która jest ważna tylko przez **60 minut**.

Uwaga: Jeśli mail do Państwa nie dotarł, proszę sprawdzić folder SPAM lub zweryfikować poprawność wpisanego adresu. Musi on być identyczny z adresem mailowym, na który otrzymali Państwo z portalu wiadomość mailową z zaproszeniem.

- Proszę kliknąć w mailu link *Strona logowania*.

Temat:

STRABAG SPS - Resetowanie hasła

Treść wiadomości

Szanowna Pani / Szanowny Pan TEST TEST,

dla tego adresu zarządzano zmiany hasła do portalu dla dostawców STRABAG. Aby zmienić hasło proszę kliknąć na następujący link w ciągu 60 minut.

[Strona logowania](#)

Jeśli Pani / Pan nie chce zmieniać hasła, proszę zignorować tę wiadomość i używać dotychczasowych danych dostępu.

Informacje o kolejnych krokach oraz pomoc do SPS znajdziesz na naszej stronie dostawców: supplier.strabag.com/pl

Liczymy na dobrą współpracę na naszym portalu dostawców.

Z pozdrowieniami

STRABAG SE / Zespół SPS - STRABAG Portal for Suppliers

[Ochrona danych](#) | [Prawa autorskie](#) | [Informacja prawna](#)

© STRABAG SE | Donau-City-Str. 9 | 1220 Wiedeń | Austria

To jest wiadomość wygenerowana automatycznie. Proszę nie odpowiadać na tego e-maila

Teraz zostaną Państwo przekierowani na stronę, gdzie można wprowadzić nowe hasło.

ZARZĄDZANIE HASŁEM

- ✘ Hasła powinny się zgadzać.
- ✘ Hasło musi zawierać co najmniej 1 cyfrę)
- ✘ Hasło musi zawierać co najmniej 1 znak(i) inny(e) niż alfanumeryczne
- ✘ Hasło musi zawierać co najmniej 6 znaki(ów)

Nowe hasło**Potwierdź nowe hasło**

- Proszę wprowadzić swoje osobiste hasło, za pomocą którego będą się Państwo logować w przyszłości.
- Należy przy tym przestrzegać wyświetlonych zasad bezpieczeństwa, w przeciwnym razie Państwa hasło może nie zostać zaakceptowane.
- W polu *Potwierdź nowe hasło* proszę ponownie wprowadzić swoje hasło i kliknąć *Zapisz*.

System przekieruje Państwa z powrotem na stronę rejestracyjną SPS.

STRABAG PORTAL FOR SUPPLIERS



Szanowni Dostawcy, Podwykonawcy i Usługodawcy

witamy Państwa w Portalu Dostawców STRABAG SE, który otwiera drogę do wspólnego, digitalnego procesu zakupów.

Tutaj mogą Państwo samodzielnie zarządzać danymi i dokumentami istotnymi dla Waszej firmy oraz na bieżąco je aktualizować. Z tych informacji powstaje wizytówka Państwa firmy, do której dostęp mają wszystkie spółki Grupy STRABAG.

Zapraszamy do partnerskiej współpracy!

- Teraz w polu *Login* proszę wpisać swój adres mailowy oraz wybrane przed chwilą hasło, a następnie kliknąć *Login*.
- Poniżej przykład: adres e-mail: jan.przyklad@przyklad.com hasło: **dowolnie wybrane**

LOGIN

Nie pamiętasz hasła?

- Aby umożliwić zapisanie, przechowywanie i wewnętrzne przetwarzanie danych, należy potwierdzić *Ogólne warunki korzystania z serwisu* oraz zaakceptować politykę prywatności.
- W tym celu proszę kliknąć odpowiednie pola.

LOGIN

Nazwa użytkownika*

Hasło*



Nowy dostawca?
Zarejestruj się teraz



- [Warunki użytkowania Portalu Dostawców SPS](#)
- [Polityka Prywatności Portalu Dostawców SPS](#)

SAMODZIELNA REJESTRACJA

Wchodząc na <http://www.supplier.strabag.com>, mogą Państwo zarejestrować się samodzielnie, klikając zaznaczone kolorem czerwonym pole w Portalu SPS.

STRABAG PORTAL FOR SUPPLIERS NASZ WSPÓLNY PORTAL DOSTAWCÓW



Szanowni Dostawcy, Podwykonawcy i Usługodawcy

witamy Państwa w Portalu Dostawców STRABAG SE, który otwiera drogę do wspólnego, digitalnego procesu zakupów.

Tutaj mogą Państwo samodzielnie zarządzać danymi i dokumentami istotnymi dla Waszej firmy oraz na bieżąco je aktualizować. Z tych informacji powstaje wizytówka Państwa firmy, do której dostęp mają wszystkie spółki Grupy STRABAG.

Zapraszamy do partnerskiej współpracy!

Wprowadzanie danych firmy

Po kliknięciu pola *Nowy Dostawca? Zarejestruj się teraz* otworzy się nowa strona, na której mogą Państwo wprowadzić dane firmy. Pola oznaczone gwiazdką (*) są obowiązkowe i muszą zostać wypełnione. Wypełnienie wszystkich pól obowiązkowych warunkuje ukończenie procesu rejestracji.

▼ INFORMACJE DOTYCZĄCE SPÓŁKI

Nazwa firmy *

Nazwa dodatkowa ⓘ

Nazwa dodatkowa

NIP * ⓘ

LOGIN

Nazwa użytkownika*

Hasło*

[Login](#)

[Nie pamiętasz hasła?](#)



Nowy dostawca?
Zarejestruj się teraz

[Pomoc](#)



- [Warunki użytkowania Portalu Dostawców SPS](#)
- [Polityka Prywatności Portalu Dostawców SPS](#)

Wprowadzanie danych adresowych

W polu *Adres* proszę wprowadzić dane adresowe swojej firmy. Google wyświetla sugestie dotyczące adresu już w trakcie jego wpisywania. Po wprowadzeniu poprawnego adresu należy zatwierdzić go przyciskiem *Zatwierdź*. Pozostałe pola adresowe zostaną wypełnione automatycznie.

▼ ADRES

Adres * ⓘ

Zatwierdź

Ulica

Kod pocztowy

Miasto

Kraj

Wprowadzanie danych kontaktu

W sekcji *Dane kontaktu* proszę wpisać dane do kontaktu z osobą, która chce się zarejestrować w portalu.

▼ DANE KONTAKTU

Imię *

Nazwisko *

E-mail *

Hasło *

Potwierdź hasło *

- ✓ Hasła powinny się zgadzać.
- ✓ Hasło musi zawierać co najmniej 1 cyfrę(ę)
- ✓ Hasło musi zawierać co najmniej 1 znak(i) inny(e) niż alfanumeryczne
- ✓ Hasło musi zawierać co najmniej 6 znaki(ów)

Wprowadzanie pytania zabezpieczającego

Proszę wprowadzić znaki pytania zabezpieczającego.

▼ KONTROLA ZABEZPIECZEŃ

000000

 *

Potwierdzenie akceptacji polityki prywatności

Po wypełnieniu wszystkich pozostałych obowiązkowych pól należy zaakceptować oświadczenie o zapoznaniu się z treścią polityki ochrony danych osobowych. W tym celu należy zaznaczyć odpowiednie pole. Prosimy o potwierdzenie poprawności wprowadzenia Państwa danych poprzez kliknięcie przycisku *Wniosek o rejestrację*.

▼ POLITYKA PRYWATNOŚCI

Oświadczenie o ochronie danych na portalu dostawców SPS

Niniejszym akceptuję regulacje prawne, politykę prywatności portalu dostawców *

Po kliknięciu przycisku *Wniosek o rejestrację* wyświetli się następujący komunikat oraz pole powrotu do strony rejestracji.



STRABAG Corp dziękuje za wizytę.

Twój wniosek o rejestrację został uwzględniony. Wkrótce otrzymasz e-mail z dalszymi instrukcjami.

← Powrót do strony logowania

Następnie otrzymają Państwo wiadomość e-mail następującej treści:

Temat:

STRABAG SPS - Rejestracja na portalu dostawców

Treść wiadomości

Szanowna Pani / Szanowny Pan Daniel Kowal,

Dziękujemy za rejestrację na portalu dostawców.

Aktualnie sprawdzamy Pani / Pana dane.

W tym czasie dostęp do portalu nie jest możliwy.
Po sprawdzeniu danych skontaktujemy się z Panią / Panem.

Więcej informacji o SPS znajdzie Pani / Pan na naszej stronie dostawców: supplier.strabag.com/pl

Liczymy na dobrą współpracę na naszym portalu dostawców.

Z pozdrowieniami
STRABAG SE / Zespół SPS - STRABAG Portal for Suppliers

[Ochrona danych](#) | [Prawa autorskie](#) | [Informacja prawna](#)

© STRABAG SE | Donau-City-Str. 9 | 1220 Wiedeń | Austria

To jest wiadomość wygenerowana automatycznie. Proszę nie odpowiadać na tego e-maila

Teraz trzeba będzie poczekać na zatwierdzenie Państwa danych przez STRABAG. Do tego czasu nie będzie można zarejestrować się w portalu.

Po sprawdzeniu i zatwierdzeniu danych otrzymają Państwo kolejną wiadomość mailową pod tytułem: „STRABAG SPS – Państwa rejestracja w Portalu Dostawców powiodła się”.

Temat:

STRABAG SPS – Potwierdzenie rejestracji na portalu dostawców

Treść wiadomości

Szanowna Pani / Szanowny Pan Daniel Kowal,

Pani / Pana rejestracja na portalu powiodła się.

Aby zalogować się do portalu po raz pierwszy, należy skorzystać z adresu e-mail i hasła podanego przez Panią / Pana podczas rejestracji na stronie:

[/buyer/strabag/rctevol8/jzpxn/page.aspx/pl/buy/homepage/supplier](#)

Więcej informacji o SPS znajdzie Pani / Pan na naszej stronie dostawców: [supplier.strabag.com/pl](#)

Liczymy na dobrą współpracę na naszym portalu dostawców.

Z pozdrowieniami

STRABAG SE / Zespół SPS - STRABAG Portal for Suppliers

[Ochrona danych](#) | [Prawa autorskie](#) | [Informacja prawna](#)

© STRABAG SE | Donau-City-Str. 9 | 1220 Wiedeń | Austria

To jest wiadomość wygenerowana automatycznie. Proszę nie odpowiadać na tego e-maila

W przypadku niezatwierdzenia przez STRABAG Państwa danych, otrzymają Państwo wiadomość mailową pod tytułem: „STRABAG SPS – Państwa rejestracja w Portalu Dostawców nie powiodła się”. W celu uzyskania wyjaśnień prosimy o kontakt z naszą infolinią SPS. Numer telefonu będzie podany w mailu.

Temat:

STRABAG SPS - Państwa rejestracja na portalu nie powiodła się

Tekst e-maila

Szanowna Pani / Szanowny Pan Jan Ban,

Państwa rejestracja na portalu nie powiodła się.

Prosimy o kontakt z naszym działem wsparcia +800 224 33 224.

W kolejnych krokach znajdziesz szczegółowe informacje i pomoc do SPS na naszej stronie dostawców: [supplier.strabag.com/pl](#)

Liczymy na dobrą współpracę na naszym portalu dostawców.

Z pozdrowieniami

STRABAG SE / Zespół SPS - STRABAG Portal for Suppliers

[Ochrona danych](#) | [Prawa autorskie](#) | [Informacja prawna](#)

© STRABAG SE | Donau-City-Str. 9 | 1220 Wiedeń | Austria

To jest wiadomość wygenerowana automatycznie. Proszę nie odpowiadać na tego e-maila

Jeśli siedziba Państwa firmy znajduje się w kraju, który nie został jeszcze włączony do Portalu SPS, również otrzymają Państwo odpowiednie powiadomienie.

Temat:

STRABAG SPS – Państwa rejestracja na portalu nie powiodła się

Tekst e-maila

Szanowna Pani / Szanowny Pan Jan SPS,

Państwa rejestracja na portalu nie powiodła się. Kraj Twojej firmy nie jest jeszcze aktywny na portalu.

Dziękujemy za wyrozumiałość. Prosimy spróbować w późniejszym terminie.

Z pozdrowieniami

STRABAG SE / Zespół SPS - STRABAG Portal for Suppliers

[Ochrona danych](#) | [Prawa autorskie](#) | [Informacja prawna](#)

© STRABAG SE | Donau-City-Str. 9 | 1220 Wiedeń | Austria

To jest wiadomość wygenerowana automatycznie. Proszę nie odpowiadać na tego e-maila

Gdy rejestracja w portalu przebiegła pomyślnie i otrzymali Państwo wiadomość mailową pod tytułem: „STRABAG SPS – Państwa rejestracja w Portalu Dostawców powiodła się”, to można już logować się do portalu. W tym celu należy posłużyć się linkiem z maila oraz danymi do logowania, czyli podanym w procesie rejestracji adresem mailowym i wybranym hasłem.

Pierwsze logowanie w portalu

Do portalu logujemy się wpisując swój adres e-mail i nadane hasło. Po wprowadzeniu danych logowania należy kliknąć pole *Login*.

STRABAG PORTAL FOR SUPPLIERS
NASZ WSPÓLNY PORTAL DOSTAWCÓW

**Szanowni Dostawcy, Podwykonawcy i Usługodawcy**

witamy Państwa w Portalu Dostawców STRABAG SE, który otwiera drogę do wspólnego, digitalnego procesu zakupów.

Tutaj mogą Państwo samodzielnie zarządzać danymi i dokumentami istotnymi dla Waszej firmy oraz na bieżąco je aktualizować. Z tych informacji powstaje wizytówka Państwa firmy, do której dostęp mają wszystkie spółki Grupy STRABAG.

Zapraszamy do partnerskiej współpracy!

LOGIN

Nazwa użytkownika*

Nazwa użytkownika

Hasło*

Hasło

[Login](#)

[Nie pamiętasz hasła?](#)



Nowy dostawca?
Zarejestruj się teraz

[Pomoc](#)



- [Warunki użytkowania Portalu Dostawców SPS](#)
- [Polityka Prywatności Portalu Dostawców SPS](#)

STRONA GŁÓWNA

Po zalogowaniu się do portalu zostaną Państwo przekierowani na swoją stronę główną SPS.

1. **WITAMY W PORTALU DOSTAWCÓW STRABAG SE**
2. **KONTAKT STRABAG** zostaną wyświetlone, o ile zostały uprzednio wprowadzone.
3. Dział **MOJE ZADANIA** zawiera wszystkie oczekujące zadania do opracowania.
4. **STATUS DOSTAWCY** pokazuje, na jakim etapie procesu rejestracji aktualnie Państwo się znajdują.
5. **WIDOK STRUKTURY FIRMY** pokazuje, w miarę dostępności, strukturę powiązanej firmy wraz z dalszymi lokalizacjami.
6. Oprócz **INFORMACJI OGÓLNYCH** na pasku menu znajdują Państwo także inne moduły, takie jak **ZAPYTANIA, UMOWY, KATALOGI, ZAMÓWIENIA** oraz stronę **POMOC**.

Na stronie POMOC znajdują Państwo wiele przydatnych informacji i instrukcji, również do pobrania.

The screenshot shows the main interface of the STRABAG Supplier Portal. The navigation bar at the top includes: STRABAG SOCIETAS EUROPAEA, INFORMACJE OGÓLNE, ZAPYTANIA, UMOWY, KATALOGI, ZAMÓWIENIA, POMOC TECHNICZNA, and a user profile for Monika M. A search bar is located on the right.

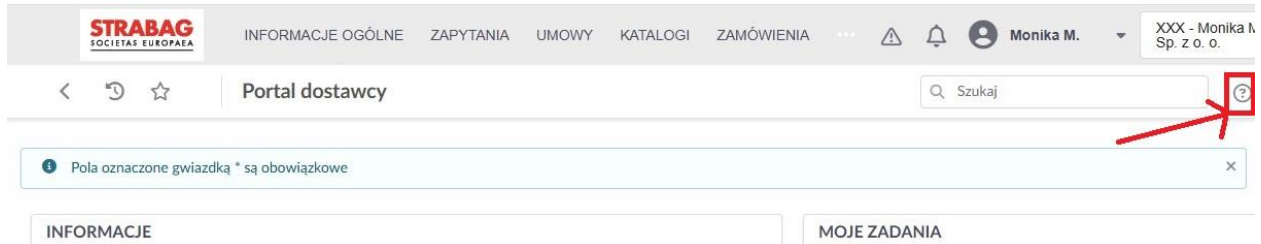
The main content area is divided into several sections:

- 1. INFORMACJE:** Contains a welcome message, contact information for technical support (00800 224 33 224), and information about the Austrian BauID requirement starting from October 1, 2023.
- 2. PODGLĄD ZAPYTANIA (WEBPART):** A table with columns for Name, E-mail, and Position in the company. One entry is visible: Key User SPS.
- 3. MOJE ZADANIA:** A section for tasks, currently showing 0 results.
- 4. STATUS DOSTAWCY:** A progress checklist with 6 items, all marked as completed with green checkmarks:
 - Potwierdzenie danych głównych
 - Sprawdzenie atrybutów grup towarowych
 - Wprowadzenie obowiązkowych certyfikatów
 - Zatwierdzenie głównych danych (Zatwierdzenie STRABAG)
 - Zatwierdzenie certyfikatów (Zatwierdzenie STRABAG)
 - Wstępnie zakwalifikowany (Dane są aktualne STRABAG)
- 5. INFORMACJE:** A section for company overview, currently showing 2 results in a table:

Dostawca	Kod pocztowy	Miejscowość	Kraj	Identyfikator
XXX - Monika Mysz Sp. z o.o.	44-100	Gliwice	PL	304200
XXX - S2C Mysz Sp. z o.o.	05-800	Pruszków	PL	308228

SPS Przewodnik Użytkownika

Przewodnik użytkownika jest już dostępny w portalu SPS. Instrukcja krok po kroku w prosty sposób opisuje jak używać najważniejszych funkcji portalu. W celu uruchomienia przewodnika, naciśnij przycisk ? w prawym górnym rogu ekranu.




W przeglądzie procesu wyświetlane są w razie potrzeby aktualne informacje w formie komunikatów ostrzegawczych, np. gdy STRABAG prosi o wprowadzenie zmian Państwa danych podstawowych:

STATUS DOSTAWCY













W tej chwili nie ma żadnych pozycji wymagających Twojej działania

Centralne elementy nawigacyjne w Portalu SPS:



Poniżej zamieszczono szczegółowy opis centralnych elementów nawigacyjnych w Portalu Dostawców SPS:

Elementy nawigacyjne	Opis nawigacji
	Kliknięcie logo Strabag powoduje powrót do strony głównej
<p>INFORMACJE OGÓLNE ZAPYTANIA UMOWY KATALOGI ZAMÓWIENIA POMOC TECHNICZNA</p> <p>Moduły SPS</p>	Wszystkie moduły SPS przypisane do Ciebie jako dostawcy są dołączone do paska menu
 <p>Powiadomienia</p>	Jeśli powiadomienia oczekują, na dzwonku pojawi się żółta lub czerwona kropka
 Moje konto  Moje bieżące zatwierdzenia  Moje zadania  <input type="text" value="Polski (PL)"/>  Wyloguj <p style="text-align: center;">Menu użytkownika</p>	W menu użytkownika znajdziesz swoje dane osobowe pod Moje konto . Możesz przejść do swoich zadań oraz wybrać język systemu. Klikając przycisk wyloguj się, wychodzisz z portalu
 Poprzednia strona	Aby przejść do poprzedniej strony, kliknij ikonę pod logo Strabag strzałką w lewo <
 Historia w SPS	Kliknięcie symbolu okrągłej strzałki ↻ przeniesie Cię do historii w SPS. W tym miejscu znajdują się wszystkie ostatnio odwiedzone strony. Możesz uzyskać dostęp do ostatnio oglądanych stron bezpośrednio za pomocą jednego kliknięcia.
 Ulubione	Często odwiedzane lub ważne strony można zapisać jako ulubione. Najpierw otwórz stronę, którą chcesz zapisać jako ulubioną. Tam naciśnij na symbol gwiazdy ☆
<p>Wyszukiwanie uniwersalne <input type="text" value="Szukaj ..."/></p>	W polu wyszukiwania możesz wyszukiwać indywidualnie słowa w portalu

Moje konto / Menu użytkownika

Wchodząc na *Moje konto* mogą Państwo dokonywać zmian we wprowadzonych danych, np. zmienić nazwę lub zdefiniować nowe hasło.

STRABAG SOCIETAS EUROPAEA

INFORMACJE OGÓLNE ZAPYTANIA UMOWY KATALOGI ZAMÓWIENIA POMOC TECHNICZNA

Portal dostawcy

Moje konto

Moje bieżące zatwierdzenia

Moje zadania

Polski (PL)

Wyloguj

INFORMACJE

Cieszymy się, że możemy Cię powitać na naszym portalu.

MOJE ZADANIA Liczba wyników: 1


INFORMACJE

Przegląd dostawcy

Należy pamiętać, że zmiana adresu mailowego przypisanego do systemu, spowoduje utratę uprawnień dostępowych. W razie konieczności wprowadzenia nowego adresu e-mail należy utworzyć nowy kontakt i przypisać do niego nowe konto. Więcej informacji na ten temat podano w kolejnym rozdziale "[Definiowane dalszych kontaktów](#)". Zadania na stronie startowej otwiera się

1. za pomocą symbolu ołówka lub
2. klikając strzałkę procesu

MOJE ZADANIA **1** Liczba wyników: 1

Proces	Numer	Nazwa	Czynność	Opis
 Kwalifikacja wstępna	17260	Firma Instrukcje	Zatwierdź główne dane	

STATUS DOSTAWCY **2**

Zatwierdź główne dane
Sprawdź atrybuty grup towarowych
Pobierz obowiązkowe certyfikaty
Ważność danych od/do Zatwierdzenie STRABAG
Ważność certyfikatu Zatwierdzenie STRABAG
Wstępnie zakwalifikowany Dane są aktualne STRABAG




W tej chwili nie ma żadnych pozycji wymagających Twojej działania

Aby edytować swoje zadania należy je otworzyć, klikając *Symbol ołówka*.

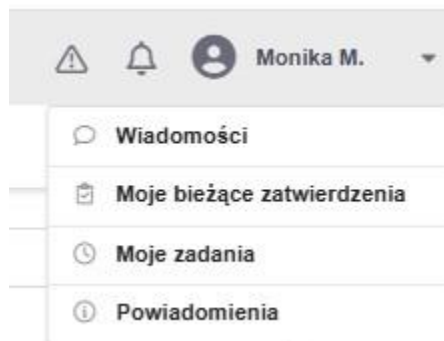
MOJE ZADANIA

Liczba wyników: 1

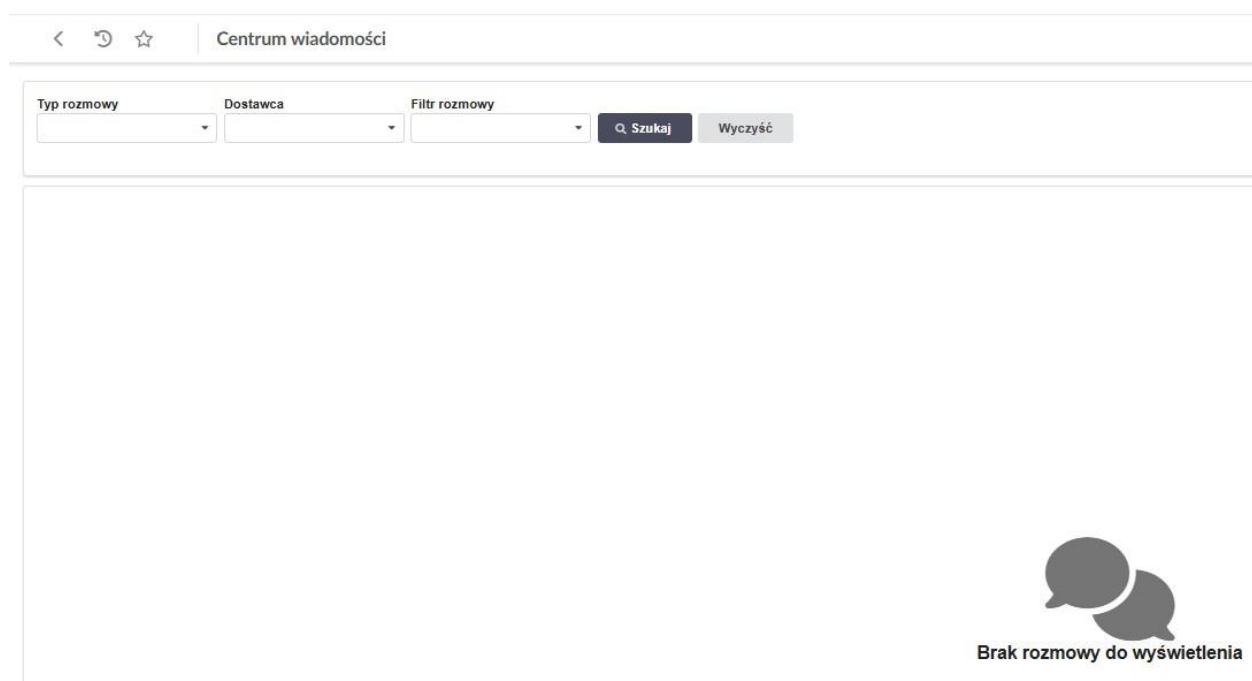
Proces	Numer	Nazwa	Czynność	Opis
 Kwalifikacja wstępna	17260	Firma Instrukcje	Zatwierdź główne dane	

W przypadku wyświetlenia więcej niż trzech wyników, można powiększyć widok przeglądu zadań klikając pole *Liczba wyników*.

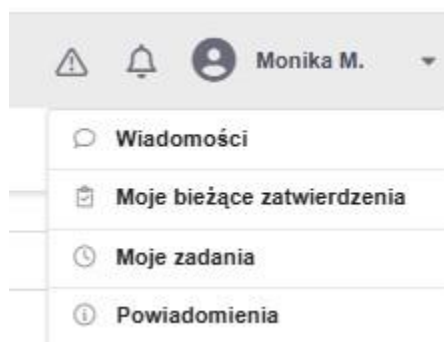
Można wyświetlić wiadomości poprzez naciśnięcie przycisku Wiadomości



Centrum wiadomości



Jeśli dostępne są powiadomienia, można je odczytać poprzez naciśnięcie przycisku Powiadomienia




Centrum powiadomień

< ↻ ☆ Centrum powiadomień

Słowo kluczowe: Kategoria: Typ powiadomienia*: Daty:

Filtry Typ powiadomienia: × × Daty (min): × Daty (max): ×

 **Brak powiadomienia do wyświetlenia**

DEFINIOWANIE DALSZYCH KONTAKTÓW

W zakładce *INFORMACJE OGÓLNE* znajduje się strona *Moja karta dostawcy*. W tym miejscu można utworzyć nowe kontakty dostawców.



- Proszę kliknąć pozycję "Kontakty" na pasku menu z lewej strony oraz przycisk + *Utwórz kontakt*.
- W tym miejscu można dodawać nowe kontakty.

STRABAG
SOCIETAS EUROPAEA
INFORMACJE OGÓLNE
ZAPYTANIA
UMOWY
KATALOGI
ZAMÓWIENIA
POMOC TECHNICZNA

< ↻ ☆
Informacje o firmie

Zapisz
Sprawdź poprawność głównych danych

Inf. o firmie
Kontakty

KONTAKTY STRABAG

Adres e-mail	Nazwisko	Imię	Stanowisko w firmie	Nr telefonu	Nr tel. kom.
admin@poland.com	TUCG-SysT	Admin_Poland			

KONTAKTY DOSTAWCÓW

Selekcja istniejących kontaktów
+ Utwórz kontakt

Kontakt	Kontakt einladen	Login ⓘ	Rola w systemie SPS	Stanowisko w firmie	Nr telefonu	Nr tel. kom.
Instrukcje Andrzej	✉	• andrzejinstrukcje@instrukcje.pl	<div style="border: 1px solid #ccc; padding: 2px; width: 100px;"> ▼ </div>	<div style="border: 1px solid #ccc; padding: 2px; width: 100px;"> Główny kontakt </div>		

- Proszę wypełnić wszystkie pola obowiązkowe (oznaczone czerwoną gwiazdką *), wpisując dane nowego kontaktu.
- Wprowadzanie danych zostaje zakończone kliknięciem przycisku *Zapisz & Zamknij*.

Zarządzanie kontaktami dostawców

Zapisz
Zapisz i zamknij

DANE KONTAKTOWE

Zwrot grzecznościowy	Stopień naukowy	Imię *	Nazwisko *
Szanowna Pani / Szanowny Pan ▼	<input style="width: 100%;" type="text"/>	<input style="width: 100%;" type="text"/>	<input style="width: 100%;" type="text"/>
Adres e-mail *	Pozycja ⓘ	Identyfikator	
<input style="width: 100%;" type="text"/>	<input style="width: 100%;" type="text"/>	<input style="width: 100%;" type="text"/>	
Języki *	<input style="width: 100%;" type="text"/>		

TELEFON

Nr telefonu ⓘ

Nr tel. kom. ⓘ

Faks ⓘ

ZDJĘCIE

Pliki do zaimportowania

INFORMACJE O KONCIE

Uwaga! Rola główny kontakt może być przypisana wyłącznie dla 1 użytkownika

Kontakt	Kontakt einladen	Login ⓘ	Rola w systemie SPS	Stanowisko w firmie	Nr telefonu	Nr tel. kom.
Instrukcje Andrzej		• andrzejinstrukcje@instrukcje.pl	<input type="text"/> Główny kontakt			

- Spowoduje to wysłanie zaproszenia do osoby do kontaktów na podany e-mail wraz z linkiem do wygenerowania danych dostępowych.
- Następnie kontakt zostaje zarejestrowany jak opisano powyżej.
- Dane dostępowe w wiadomości e-mail do nowej osoby do kontaktów są ważne tylko **60 minut**. Po upływie tego czasu nowe dane dostępu można odzyskać na stronie rejestracji (logowania) za pomocą opcji *Resetuj hasło*.

POTWIERDZANIE DANYCH PODSTAWOWYCH

Po zalogowaniu się Państwa otwarte zadania wyświetlane są w sekcji *Moje zadania*. Aby bezpośrednio edytować zadanie, proszę kliknąć symbol ołówka znajdujący się przed zadaniem.

INFORMACJE OGÓLNE ZAPYTANIA UMOWY KATALOGI ZAMÓWIENIA POMOC TECHNICZNA

< ↺ ☆ Portal dostawcy

INFORMACJE

Cieszymy się, że możemy Cię powitać na naszym portalu.

Ten portal jest aktualnie ograniczony do niezbędnych funkcji.

Proszę skorzystać z menu programu.

MOJE ZADANIA Liczba wyników: 1

Proces	Numer	Nazwa	Czynność	Opis
	17260	Firma Instrukcje	Zatwierdź główne dane	

Proszę potwierdzić dane podstawowe

- Ogólne dane firmy znajdują się już w systemie w zasobach istniejących dostawców.
- Proszę dokładnie sprawdzić dane, ponieważ mogą one zostać skorygowane dopiero na tym etapie procesu. Tam, gdzie to konieczne, należy skorygować albo uzupełnić dane. Proszę upewnić się, że dane są poprawne, gdyż będą one podstawą do uczestnictwa w przetargach oraz fakturowania.
- Zalecamy, aby przed przejściem na inną stronę zachować wprowadzone dane, klikając przycisk *Zapisz*.
- Po zachowaniu wprowadzonych danych należy za każdym razem kliknąć zielone pole.
- Wciśnięcie przycisku *Dalej* spowoduje przejście do następnej strony bądź przesłanie Państwa wpisu do sprawdzenia przez osobę do kontaktów w STRABAG.
- Późniejsza zmiana możliwa jest dopiero po sprawdzeniu wprowadzonych danych przez STRABAG.
- Możliwe jest, że wprowadzono już grupy towarowe dla zobrazowania Państwa portfolio usług.
- Proszę dokładnie sprawdzić informacje w pozycji *Zarejestrowana grupa towarowa*. Ulokowanie grup towarowych w systemie jest bardzo istotne m.in. w kontekście procesów przetargowych.
- Tam, gdzie to konieczne, należy skorygować / uzupełnić grupy towarowe, klikając na trzykropek (...) Więcej informacji na temat grup towarowych można znaleźć w odnośnej instrukcji szczegółowej.
- Proszę kliknąć przycisk *Dalej* aby potwierdzić dane dla STRABAG.
- Pojawi się komunikat o tym, że grupy towarowe / dane podstawowe nie mogą być edytowane (przetwarzane) dopóki nie zostaną zweryfikowane przez STRABAG.

- Państwa dane zostaną teraz przekazane do kontroli wewnętrznej w STRABAG.
- Po zaakceptowaniu i udostępnieniu Państwa danych przez STRABAG można przeglądać swoje dane podstawowe w każdym czasie.
- Etapy procesu na Państwa stronie głównej w SPS wyświetlane są w kolorze zielonym krok po kroku.
- W razie konieczności mogą Państwo skorygować swoje dane podstawowe już po ich zaakceptowaniu przez STRABAG. Procedura ta została opisana w naszej instrukcji "Zmiana danych podstawowych".
- Ocena dostawców wg kryteriów zrównoważonego rozwoju:
 - W ramach projektu "Zrównoważony rozwój w łańcuchu dostaw" będziemy przeprowadzać w przyszłości za pomocą ankiety w SPS ocenę dostawców w kontekście spełniania kryteriów zrównoważonego rozwoju, zwłaszcza tych „z grupy podwyższonego ryzyka” niespełniania przedmiotowych kryteriów.
 - Ogólne kwestionariusze ankiety dotyczącej zrównoważonego rozwoju oraz ew. kwestionariusze dotyczące emisji CO₂ dla pewnych specyficznych grup towarowych, zostaną w pierwszym etapie wysłane do wybranych dostawców w Niemczech i w Austrii, w ramach prowadzonego przez zespół centralny projektu pilotażowego.

Proszę przesłać obowiązkowe certyfikaty

- W zależności od zaznaczonej formy prawnej należy teraz wprowadzić posiadane, niezależne od projektu, certyfikaty handlowe. Można je umieścić w systemie w zakładce Certyfikaty.
- Niewprowadzenie certyfikatów do systemu może spowodować, że będą Państwo wielokrotnie otrzymywać żądania przesłania certyfikatów ze strony różnych osób do kontaktów w STRABAG. Wprowadzenie certyfikatów do systemu pozwoli uniknąć takich sytuacji.
- Instrukcja przesyłania certyfikatów znajduje się w instrukcji: [Zarządzanie certyfikatami](#)
- Państwa dane zostaną teraz przekierowane do kontroli wewnętrznej w STRABAG.
- Wkrótce otrzymają Państwo mailem potwierdzenie pomyślnej rejestracji.
- Etapy procesu na Państwa stronie głównej SPS zaznaczone są kolorem zielonym.

STATUS DOSTAWCY

Zatwierdź główne dane
Sprawdź atrybuty grup towarowych
Pobierz obowiązkowe certyfikaty
Ważność danych od/do Zatwierdzenie STRABAG
Ważność certyfikatu Zatwierdzenie STRABAG
Wstępnie zakwalifikowany Dane są aktualne STRABAG